









**B I Natur und Landschaft
Begründungskarte 2**

Bedeutung für Landschaftsbild und Erholung

-  Gebiet mit besonderer Bedeutung
-  Gebiet mit herausragender Bedeutung
-  Grenze der Planungsregion
-  Schwerpunkt Alpinsport (anlagengebunden)
-  Bergbahn
-  Gewässer

Sonstige Darstellung

-  Siedlungsflächen
-  Landkreisgrenze

